

》》》 登入

Step1. 登入路徑

方式 1. 上網進入教務處中文網頁，點選上方選單「e 化服務」項目中「暑期修課系統」。

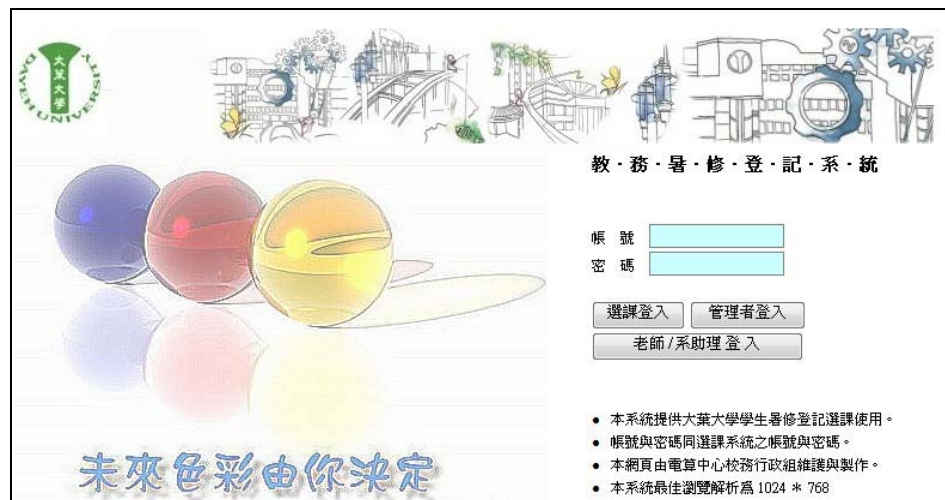


方式 2.

上網至學校首頁後點選左方功能列之「校務行政」選項後，進入資訊服務系統網頁後，再尋找暑修選課登記系統連結，即可前往至該系統登入畫面。

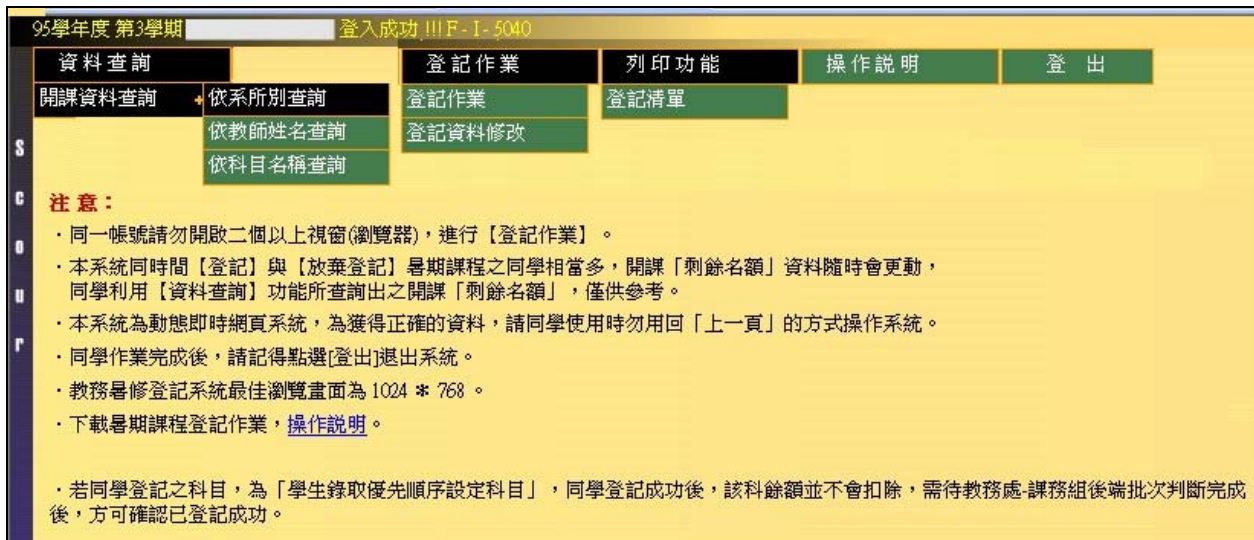
Step 2.

進入教務暑期修課系統畫面，使用個人之學號及校園資訊系統密碼，按下 **選課登入** 鈕登入系統。**建議將瀏覽解析設定為 1024*768 為佳。**



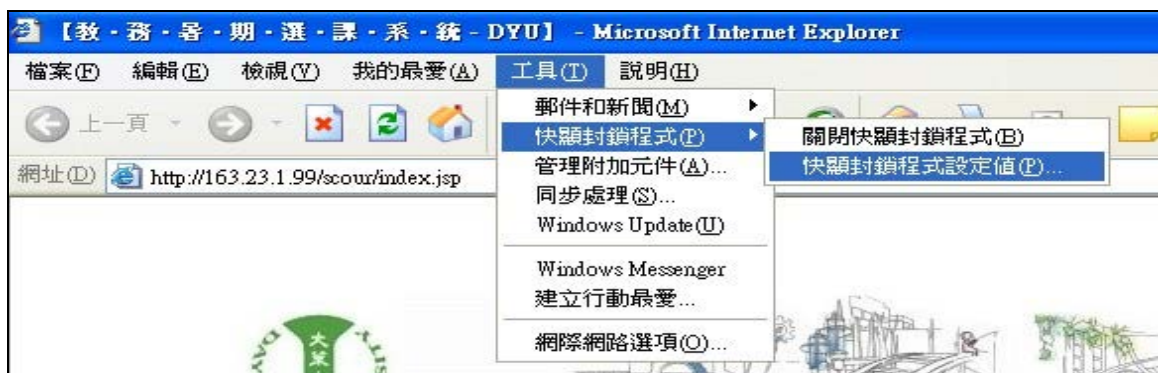
》》》 系統介紹

登入成功後畫面如下。



若瀏覽器的快顯封鎖程式有啓用者，建議將登記系統網址加入，以利各項功能正常運作。

1. 點選「快顯封鎖程式設定值」。



Internet Explorer 6 畫面



Internet Explorer 7 畫面

2. 將暑修登記系統網址前「163.23.1.99」新增到允許的網站中。



》》》 資料查詢

1. 點選功能表「資料查詢」下「開課資料查詢」－「依系所別查詢」，其畫面如下。畫面下方則會顯示個人已選科目之暑修資料。



2. 依序點選「↑部別」、「↑學院」、「↑系所/共同教學中心」，設定欲查詢之系所後，再按查詢課程鈕，稍待即可顯示出課程及名額相關資訊。課程資料若較多，則以多頁方式呈現，同學可利用「上一頁」、「下一頁」等按鈕進行換頁動作。



3.同學可於選修條件上，查詢該課程之詳細選課限制及優先錄取順序。

93 學年度第 3 學期 暑期修課開課資訊										1/1頁	2005/7/13	
開課學制	開課學系	科目序號	科目名稱	科目代號	學分	時數	授課教師	名額	剩餘名額	選修條件	備註	
1	大學日間部	工工系	0032	工程數學	IEI2001	3	3	林朝源	40	40	查詢	工工系高年級優先
2	大學日間部	工工系	0033	作業研究	IEI3003	3	3	陳郁文	40	40	查詢	限工工系重修生
3	大學日間部	工工系	0034	工程經濟	IEI4001	3	3	駱景堯	40	40	查詢	限工工系重修生

點選「查詢」後，將帶出新視窗顯示所查詢課程選修條件資料；視窗中除顯示出該課程基本資料外，亦會顯示出「可選修」、「不可選修」及「優先錄取順序」相關資料。

★所查詢課程資料如下：

開課學制	開課學系	科目序號	科目名稱	授課教師	學分	時數	名額	剩餘名額	(星期) 節次 - 教室
大學日間部	工工系	0032	工程數學	林朝源	3	3	40	40	(二) 678-H999 (四) 678-H999

※選修此暑期課程備註：工工系高年級優先

◆可選修本課程之相關學系學生(若無資料表示沒有限修)：

學生學制	開課學院	開課學系	年級	班級	剩餘名額
大學日間部	工學院	工業工程與科技管理學系			40

※特定學系及年級，可登記修習人數 (ex:視轉系之暑修課，僅限視轉系學生修習)

◆不可選修本課程之相關學系學生(若無資料表示沒有限修)：

學生學制	開課學院	開課學系	年級	班級
大學日間部	工學院	工業工程與科技管理學系	1	
大學第二部	工學院	工業工程與科技管理學系	1	

※特定學系及年級，不可登記 (ex:視轉系之暑修課，生科系學生不可修習)

◆登記本課程之學生錄取優先順序(若無資料表示無錄取優先順序)：

順序	學生學制	開課學院	開課學系	年級	班級
1	大學日間部	工學院	工業工程與科技管理學系	4	
2	大學第二部	工學院	工業工程與科技管理學系	4	
3	大學日間部	工學院	工業工程與科技管理學系	3	
4	大學第二部	工學院	工業工程與科技管理學系	3	
5	大學日間部	工學院	工業工程與科技管理學系	2	
6	大學第二部	工學院	工業工程與科技管理學系	2	

》》》 登記操作

點選「登記作業」下的「登記作業」，以進行課程的登記及放棄。畫面右方為已登記的課程資料，左方為課程加退選操作項目。

暑修登記

科目序號：

科目名稱：

必選修別：

學位類別：

修業類別：

操作說明

本維護作業可執行登記及放棄登記作業。

一. 登記步驟：

- (1)在暑修登記視窗內輸入欲登記之科目序號。
- (2)修改學位類別。
- (3)點選[登記]按鈕，即進行登記作業。

二. 放棄登記步驟：

- (1)在學生登記資料視窗內勾選欲放棄登記之科目序號(可多選)。
- (2)點選[放棄]按鈕，即可進行放棄登記作業。

三. 上述動作完成後，請記得點選[退出]退出系統。

★本系統為動態即時網頁系統，為獲得正確的資料，請同學使用時勿用回「上一頁」的方式操作系統。

學生登記資料

暑修上限為15學分，您已登記 3 學分，剩餘 12 學分 95 - 3 P9403609

選	序號	科目名稱	科目代號	學分	必選修別	學位類別	修業類別
<input type="checkbox"/>	1	0029 工程統計(-)	IEI2002	3	M-必修	1-主系	Y-暑修

◆如【登記】或【放棄登記】成功，但「學生登記資料」視窗未同步更新，請點選【重新整理】按鈕。

◆第一次進入登記作業畫面，若「學生登記資料」視窗 **紅** 處，未自動出現 1，請先點選【新增】按鈕，再進行登記作業。

登記課程

輸入將欲登記課程的科目序號，再按 **登記** 按鈕，即進行登記課程的動作。經系統判斷登記條件符合，除顯示登記成功之訊息，亦於畫面右方之學生登記資料更新，顯示包含登記成功之課程資料。

1. 輸入要登記課程的科目序號

2. 確定後，按下進行登記。

暑修登記
 科目序號：0032
 科目名稱：人生哲學A1
 必選修別：0-選修
 學位類別：1-生系
 課程類別：V-暑修
 登記 放棄

放棄課程

於學生選課資料畫面中，勾選欲退選之課程，再按 **放棄** 按鈕後，即進行課程放棄動作。經系統作業完成，除顯示成功訊息外，亦更新學生選課資料畫面，不再顯現出已退選之課程資料。

1. 勾選要放棄的課程

2. 確定後，按下進行放棄

學生登記資料
 暑修上限為15學分，您已登記 3
 退選 序號 科目名稱
 1 0029 工程統計(一)
 重新整理 新增
 放棄

》》》 列印功能

點按「登記清單」後，會產生登記清單之新視窗，供同學查核列印使用。

大葉大學 95 學年度第 3 學期暑期課程學生登記清單									
學號：	大學日間部		電機工程學系				列印日期：2007/5/4		
姓名：	2 年級 2 班								
科目代號 (系-年-班)	科目 序號	科目名稱	選 修 別	學 時 分 數	時間及教室 (星期) 時間-教室		教師姓名	選上時間	繳費否
IEI2002 (5021 - 000 - 1 - 1)	F I 0029	工程統計(一)	必	3 3	(二) 234-H999 (四) 234-H999		楊懿淑	2007/05/2 13:05:02	未繳費
總學分： 3 學分									
備註：1.本清單僅供參考使用(請勿自行更改列印)，如有不符以電腦檔案為主。 2.本清單所列課程，需完成繳費手續，始完成登記程序，方予承認。 注意：如需列印，請使用瀏覽器【檔案/列印】功能，列印此清單。									